



Universidad de los Andes
Dirección General de Medios Comunicación

Plan de evacuación ante evento sísmico de la UE Carlos Emilio Muñoz Orúa CEAPULA, Mérida



Marzo 2018

Elaborado por:
Lcdo. León Alberto Morillo Ramírez
Jefe de Protección y Seguridad ULA
Registro Inpsasel CAR138107486.
Instructor FIE INCE

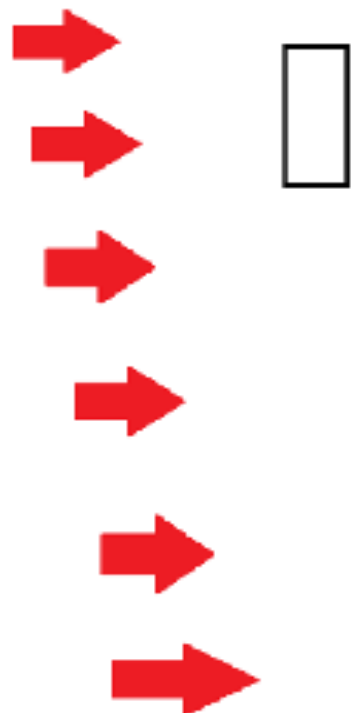
Primera Fase

Gim.
Vertical



Est.
ULA

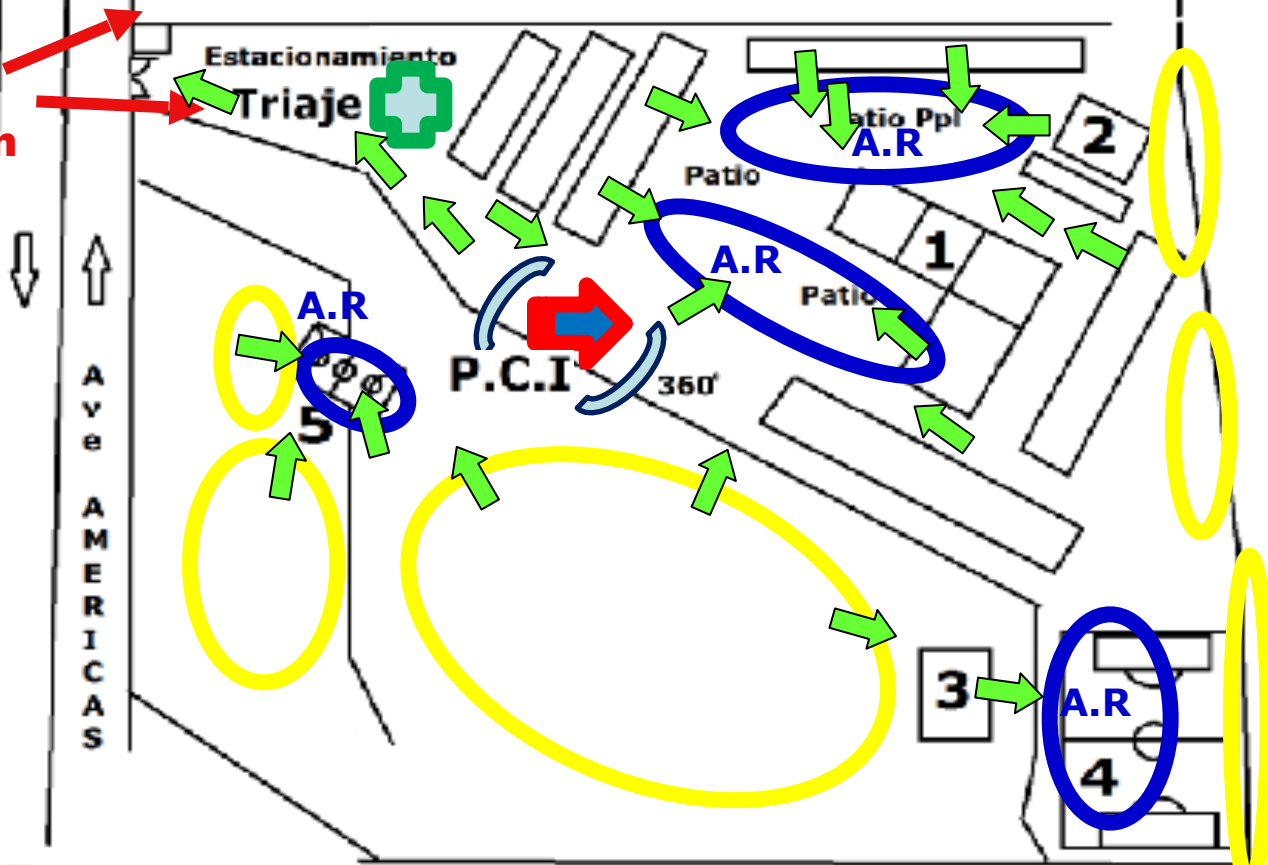
U.E "Carlos Emilio Muñoz Orúa"
Ceapula.



RUTA DE
Evacuación

F
A
C
E
S

L
I
B
R
I
A

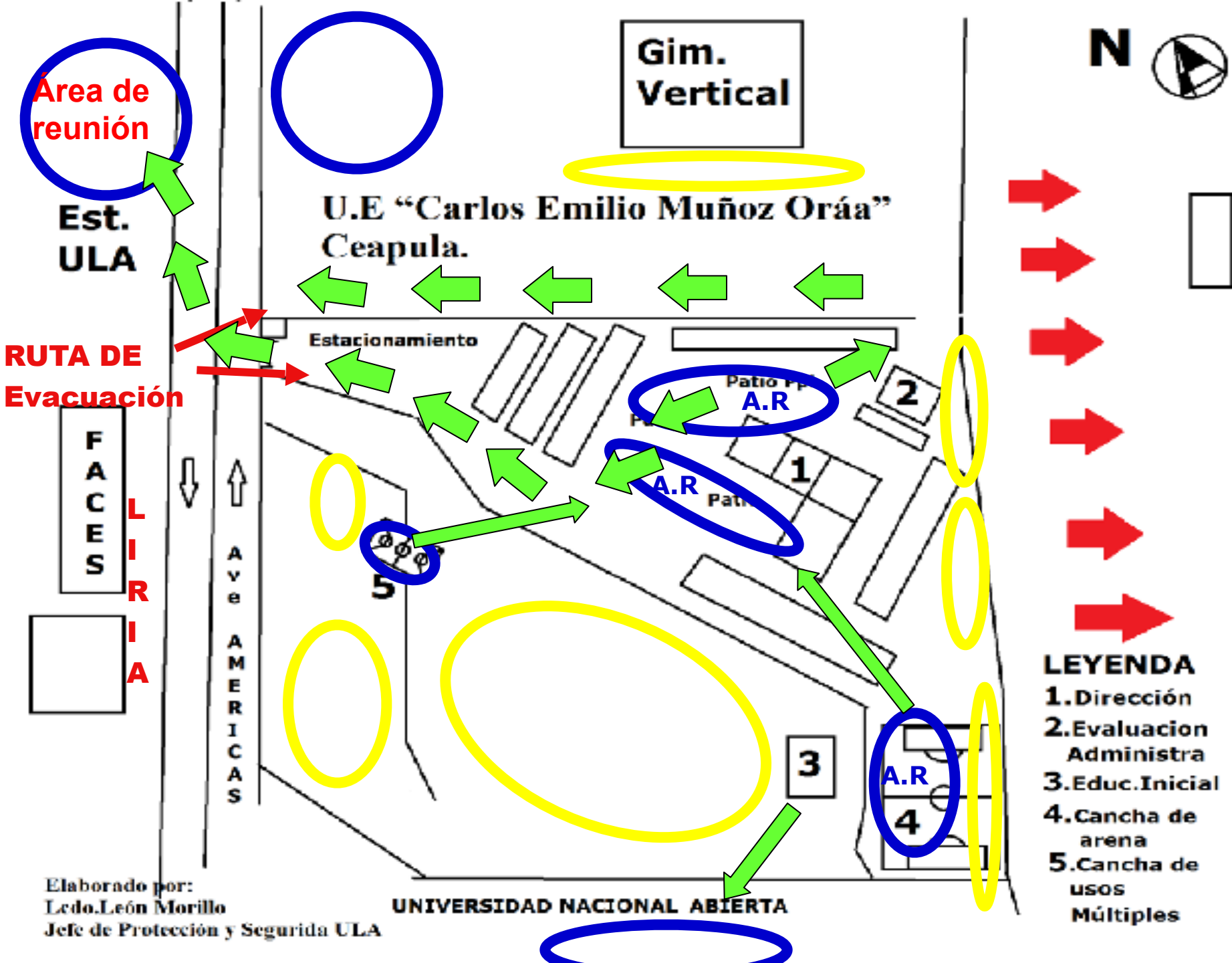


- LEYENDA**
- 1. Dirección
 - 2. Evaluacion Administrativa
 - 3. Educ. Inicial
 - 4. Cancha de arena
 - 5. Cancha de usos Múltiples

Elaborado por:
Ldo. León Morillo
Jefe de Protección y Seguridad ULA

UNIVERSIDAD NACIONAL ABIERTA

Segunda Fase





Área de reunión

LIRIA

RUTA DE Evacuación

FACES

U.N.A

Estacionamiento de la Plaza de Toros

Plaza de Toros

Gimnasio Vertical

UE. Carlos Emilio Muñoz Orúa
Ceapula

UE Carlos Emilio Muñoz Orúa CEAPULA

Google



Procedimiento a seguir al Desalojar CEAPULA:



NO CORRA, MANTENGA LA CALMA, ESPERE A QUE PASE EL EVENTO



PREGUNTE SI TODOS ESTAN BIEN PARA AYUDAR EN CASO DE NECESIDAD.



AL DESPLAZARSE POR LA ESTRUCTURA NO EMPUJE A NADIE, SI ALGUIEN CAE SE TRANSFORMA EN UN OBSTÁCULO



AL AVANZAR PROTEJASE EL CRÁNEO CON AMBAS MANOS



UNA VEZ QUE CONCLUYA EL SISMO SALGA LO ANTES POSIBLE DE LA ESTRUCTURA VENDRAN REPLICAS.



SIGA LA RUTA DE ESCAPE ESTABLECIDA PARA EVACUAR LA ESTRUCTURA.



DIJÍRASE AL ÁREA DE REUNIÓN



DE SER POSIBLE CORTE LOS SERVICIOS DE ELETRICIDAD, AGUA, GAS Y OTROS.



***“Comienza haciendo lo necesario,
luego lo que es posible y pronto te
encontrarás haciendo lo imposible”***

Francisco de Asís



www.ceapula.web.ve